

SENSORE INDUTTIVO - M18

Versione potenziata con custodia corta
Uscita connettore
Totalmente schermato

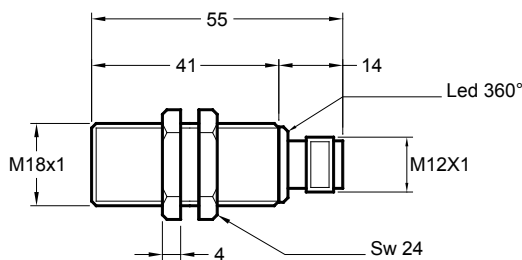
TIPI - ART. N.

SM-10-A13-A-Y3-L55-D12 - SM109003

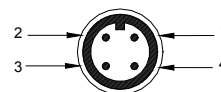
DESCRIZIONE DEL CODICE

10 = PNP
A13 = M18x1 - schermato
A = antivalente
Y3 = conn. plastica M12x1
L55 = lunghezza custodia 55mm
D12 = Sn 12mm

DIMENSIONI E DATI TECNICI

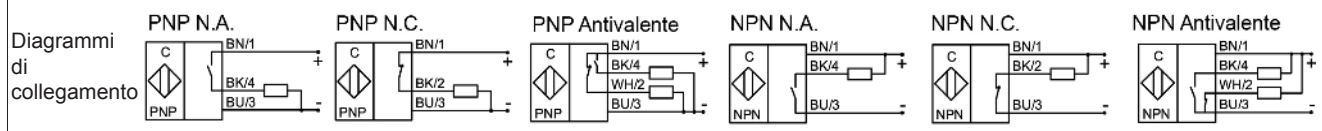


Vista connettore Y1-Y3-Y5
per sensori M12-M18-M30



1 = Marrone = Positivo + Vcc.
2 = Libero oppure Uscita N.C. per versioni "A"
3 = Blu = Negativo GND
4 = Nero = Uscita PNP-NPN N.A.
oppure uscita N.C. per versioni "O"

Distanza di rilevamento Sn	12 mm
Montaggio a filo	sì
Versione elettrica	4 pin DC
Tensione di lavoro Ub	10...35 Vdc
Corrente d'uscita Ie	max. 250mA
Caduta di tensione Ud	max. ≤ 3.5 V
Ondulazione residua permessa	max. 5%
Consumo a vuoto Io	tip. 15mA
Frequenza operativa	max. 1 KHz
Isteresi di comando	< 10 %
Ripetibilità	< 1 %
Temperatura permessa	-10...+60°C
Deriva in temperatura	< 10 %
Led display	giallo
Protezione circuito	incorporato
Grado di protezione	(IEC 529) IP 67
Materiale custodia	ottone nichelato
Materiale faccia attiva	PVDF
Connessione	connettore plastica M12x1
Massima coppia di serraggio Nm	28



Ed. E/12 - Tutti i dati sono soggetti a variazione senza preavviso